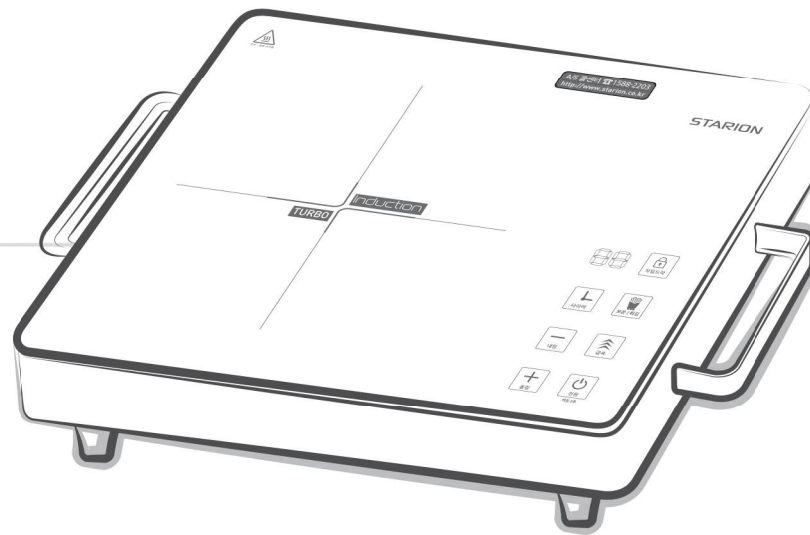


# STARION

## 인덕션 전기레인지

사용하시기 전에 사용설명서를 충분히 숙지하시고 사용하시길 바랍니다.  
이미지 사진은 참조용으로 실제 제품과 상이할 수 있습니다.



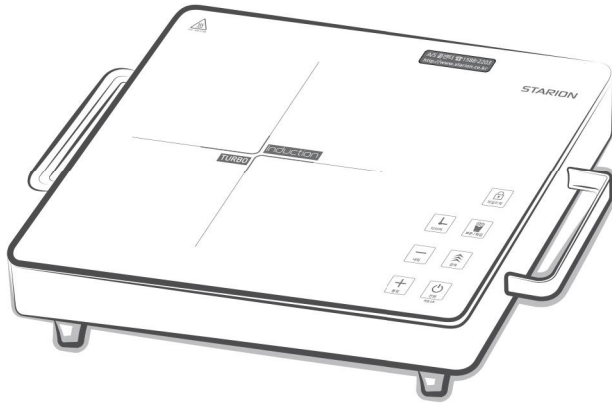
### 사용설명서

SE-JD228TSN  
Made in China



# 차례

Happy-ON, STARION



- 본 사용설명서는 읽으신 후 잘 보관해 주세요.
- 사용 전에 안전을 위한 주의사항을 반드시 읽고 정확하게 사용하세요.
- 고장 신고 전 사용설명서를 다시 한 번 읽어 주세요.
- 본 제품은 가정용으로만 사용 가능하며, 사용설명서 상의 사용방법을 준수해 주세요.  
(상업적 또는 비정상적인 사용으로 인한 사고 발생 시 품질보증기간 및 제조물책임법 적용이 불가합니다.)

## 사용하기 전

차례 .....	2
이런 점이 좋습니다 .....	3
안전을 위한 주의사항 .....	4
제품 각 부분 이름과 구성품 .....	10

## 조리하기

기본조리 .....	12
조작부 사용방법 .....	13
IH 기능 및 조리용기 구분 .....	14

## 알아두기

세척, 보관 방법 .....	15
사용 시 주의 사항 · 자가진단 표시 .....	16
고장 신고 전 확인 사항 .....	17
제품 규격 · 서비스 안내 .....	18

## 품질 보증서



## 이런 점이 좋습니다

Happy-ON, STARION



### 친환경 인덕션 전기레인지

유도가열방식으로 유해가스가 발생하지 않아 밀폐된 공간에서도 쾌적한 조리가 가능합니다.



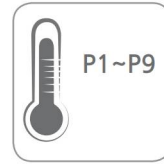
### 터치 센서 버튼 및 코드 표시창

사용자가 쉽게 알 수 있는 아이콘을 표시하여 깔끔한 디자인으로 편리하게 사용할 수 있습니다.



### 안전 잠금 (차일드락) 기능 적용

안전 잠금 (차일드락) 기능이 있어 비정상적인 터치 버튼 오작동을 방지하여 안전하게 사용할 수 있습니다.



### 9단계 출력 조절

1 ~ 9 단계 온도를 자유롭게 조절할 수 있어 최상의 조리물을 얻을 수 있습니다.



### 조리시간을 마음대로

타이머 기능 사용으로 원하는 조리 시간을 설정할 수 있습니다. (최대 99분)



### 튀김 및 보온 기능

튀김요리와 보온기능 사용시 선택합니다.

- 보온기능 : 해당 버튼을 1번 누르면 램프가 점등됩니다.
- 튀김기능 : 해당 버튼을 2번 누르면 램프가 깜빡거립니다.



# 안전을 위한 주의사항

Happy-ON, STARION

주의사항은 "경고", "주의"의 두 가지로 구분되어 있으며, 의미는 다음과 같습니다.  
아래 기호들은 위험을 끼칠 우려가 있는 사항과 조작에 대하여 주의를 환기시키기 위한 기호입니다.  
기호가 표시된 부분은 위험 발생을 피하기 위해 주의 깊게 읽고 지시에 따라야 합니다.

**⚠ 경고** 지키지 않았을 경우, 사망이나 심각한 상해가 발생할 가능성이 있는 경우.


**🚫** 금지사항을 나타냅니다.

**⚠ 주의** 지키지 않았을 경우, 경미한 상해나 재산상의 손해가 발생할 가능성이 있는 경우.

## 설치 관련

**⚠ 경고** 전원은 정격 220 V 15 A 이상의 콘센트를 제품 단독으로 사용하세요.

- 전압/주파수/정격전류 조건이 다르면, 화재의 원인이 됩니다.
- 변압기를 사용하는 경우 감전, 화재의 원인이 됩니다.



제품 설치 시 벽으로부터 일정 거리 (10 cm 이상) 를 띄우고 제품 주변에 타기 쉬운 물건을 두지 마세요.

- 화재의 원인이 됩니다.



기름, 연기, 습기, 먼지가 많은 곳, 물 (빗물)이 튀는 곳에 설치하지 마세요.

- 화재 및 감전의 원인이 됩니다.



불안정한 장소나 진동이 심한 곳, 경사진 곳에 제품을 설치하지 마시고 바닥이 튼튼하고 수평인 곳에 설치하세요.

- 제품이 떨어지거나 뒤집혀서 다칠 수 있습니다.
- 이상 진동 및 소음은 고장의 원인이 됩니다.



제품 설치 시 전원코드를 빼기 쉬운 곳에 설치하세요.

- 제품의 화재 및 이상 발생 시 신속히 전원 플러그를 분리해야 합니다.



안전을 위해서 반드시 접지하세요. 단, 가스관, 플라스틱 수도관, 전화선 등에는 접지하지 마세요.

- 화재 및 감전의 원인이 됩니다.





# 안전을 위한 주의사항

Happy-ON, STARION

## 전원 관련



### 경고

전원 플러그를 뺄 때는 전선을 잡아 당기지 마시고 플러그를 잡고 빼 주세요.

- 전선 안의 선이 끊어지면 화재 및 감전의 위험이 있습니다.



전원 코드나 플러그에 발열 및 손상이 있을 경우 사용을 중단하고 서비스센터로 연락하세요.

- 화재, 감전, 누전의 원인이 됩니다.



전원 코드를 구부리거나 가공, 가열 등으로 파손 시키거나 전선 위에 날카로운 물건, 무거운 물건 등을 올려 놓아 피복을 손상시키지 마세요.

- 화재 및 감전의 위험이 있습니다.



전원 플러그는 반드시 접지된 220 V 전용 콘센트를 사용하세요.

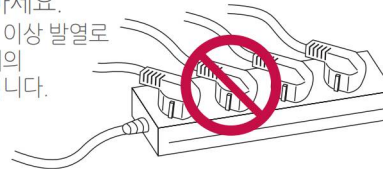
- 고장이나 누전의 원인이 됩니다.
- 접지를 하지 않으면 감전의 원인이 됩니다.

220 V



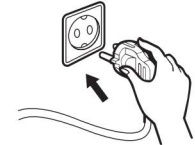
하나의 콘센트에 여러 개의 전원 플러그를 동시에 사용하지 마세요.

- 콘센트의 이상 발열로 인한 화재의 원인이 됩니다.



전원 플러그는 콘센트 끝까지 확실히 연결하고, 손상된 전원 플러그, 전원코드, 느슨해진 콘센트는 사용하지 마세요.

- 감전, 화재의 원인이 됩니다.



### 주의

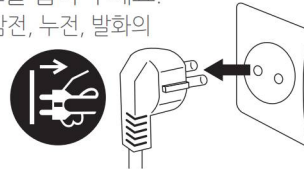
전원코드를 임의로 연장하지 마세요.

- 감전, 화재의 원인이 됩니다.



제품을 장시간 사용하지 않을 때, 천둥, 번개가 칠 때는 전원 플러그를 뽑아 주세요.

- 절연 약화에 따른 감전, 누전, 발화의 위험이 있습니다.
- 화재의 원인이 됩니다.



제품의 본체와 전원 플러그의 핀, 접촉 부분에 먼지나 물이 닿지 않도록 주의하시고 마른 천으로 깨끗이 닦아 주십시오.

- 전원 플러그에 이물질이 있을 경우, 화재, 감전, 누전의 원인이 됩니다.







# 안전을 위한 주의사항

Happy-ON, STARION

## 사용 관련



**경고**

제품에 가연성 스프레이를 뿌리지 마세요.  
 - 인체에 해로운 뿐 아니라 감전, 화재, 고장의 원인이 됩니다.



물건(세탁물, 커버, 촛불, 담뱃불, 그릇, 약품, 금속 등)을 제품 위에 올려 놓거나 전열기구와 가까운 곳에 설치하지 마세요.  
 - 감전, 화재, 고장, 상해의 원인이 됩니다.



절대 조리 외에 다른 용도로 사용하지 마세요.  
 - 감전의 원인이 됩니다.



비닐 포장재는 어린이의 손이 닿지 않는 곳에 보관 또는 폐기하세요.

- 머리에 쓰는 행위 등으로 코나 입이 막혀 질식의 원인이 됩니다.



제품에 덮개, 수건, 신문 등을 씌우고 가동하지 마세요.

- 내부 온도 상승으로 인한 화재 및 고장의 원인이 됩니다.



젖은 손으로 제품을 동작시키지 마세요.  
 - 감전의 원인이 됩니다.



제품에 물을 직접 뿌리거나 벤젠, 시너, 알코올 등으로 닦지 마세요.

- 변색, 변형, 파손, 감전, 화재의 원인이 됩니다.



청소 전에 반드시 제품의 전원을 끄세요.

- 제품이 오작동되어 감전 및 화상의 위험이 있습니다.



흡기구, 배기구, 구멍 등에 핀이나 바늘과 같은 금속물, 손가락 등을 넣지 마세요. 또한, 이물이 안에 들어갔을 때는 전원플러그를 뽑고, 제품 판매점 또는 서비스센터로 연락하세요.

- 화상, 상해의 원인이 됩니다.

젖은 손으로 전원 플러그를 꽂거나 빼지 마세요.

- 감전 사고의 위험이 있습니다.



임의로 분해, 수리, 개조하지 마세요.

제품 케이스를 서비스 기사 외에 절대 분해하지 마세요.

- 제품 케이스 내부에는 고압이 흘러 감전, 화재의 위험이 있습니다.



사용 중이거나, 사용 직후에는 상판 유리 표면이 매우 뜨거우므로 절대 손으로 만지지 마세요.

- 화상의 원인이 됩니다.





# 안전을 위한 주의사항

Happy-ON, STARION

## 사용 관련



### 경고

본 제품의 부품을 임의로 제거하거나 커다란 철판, 도자기류를 사용하지 마세요. 시판되는 보조용구 등을 사용하지 마세요.

- 이상 과열에 의한 화재나 제품 파손의 원인이 됩니다.




물을 붓는 등의 행위로 급하게 냉각시키지 마세요.

- 파손 및 증기나 물보라로 인한 상해, 화상의 원인이 됩니다.



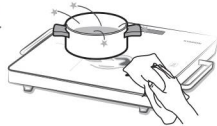
조리 후 음료나 음식물이 매우 뜨거울 수 있으므로 주의하세요.

- 특히, 어린이에게 줄 때는 첫거나 충분히 식힌 후 주세요.



플라스틱 기구, 호일, 랩, 설탕 혼합물 등이 조리 중인 상판 유리에 떨어져 녹았을 경우에는 즉시 닦아 내십시오.

- 표면을 손상시킬 수 있습니다. 이때, 화상의 위험이 있으니 주의하여 제거하세요.



조리기구 사용 및 이동 시 유리상판 모서리가 깨지지 않도록 주의하세요.

- 파손으로 인한 상해의 원인이 됩니다.



열에 약한 재질로 되어 있는 싱크대나 유리 등에 제품을 설치, 사용하지 마세요.

- 싱크대나 유리 등이 깨지거나 변형의 원인이 됩니다.



청소 시 다치지 않도록 주의하세요.

- 모서리나 날카로운 부분에 의한 상해의 원인이 됩니다.



물과 같은 음료(커피, 차, 술, 물 등)나 액체를 데울 시에는 주의하세요.

- 조리 중이나 후에 저어 주세요.
- 가열이 끝난 후 적어도 30초 정도 지난 뒤에 용기를 이동시켜 주세요.



국, 점성이 있는 식품(카레, 스프, 스투)을 가열할 때에는 화력을 약하게 조절하여 데워 주세요.

- 내용물이 갑자기 끓어 넘쳐 화상의 원인이 됩니다.





# 안전을 위한 주의사항

Happy-ON, STARION

## 사용 관련



**경고**

조리 중 전원 플러그를 뺀 후 제품 표면을 만지거나 다른 물질을 접촉시키지 마세요.

- 감전, 화재의 원인이 됩니다.



제품 사용 중에 접근 가능한 부분이 뜨거워질 수 있으니 안전을 위해 어린이나 취급이 미숙한 사람이 혼자 사용하지 못하도록 하세요.

- 감전, 화상, 상해의 원인이 됩니다.



신체 내부에 심장박동 조정기 등의 의료기구를 착용한 사람은 의사와 상담 후 안전 여부 문의 후 사용하세요.

- 제품 사용 중 영향을 줄 수 있으며, 부상, 화상을 입을 수 있습니다.

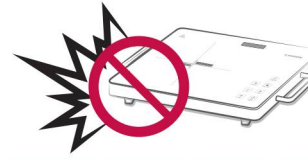
용기를 올려놓지 않거나 음식물이 없는 빈 용기 상태에서 가열하지 마세요.

- 화재 및 고장의 원인이 됩니다.




제품을 떨어뜨리거나 심한 충격으로 파손되지 않도록 주의하세요.

- 화재 및 부상의 원인이 됩니다.



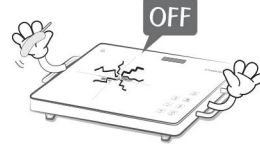
전원 코드 위에 무거운 짐을 올려 놓거나 코드가 제품 표면을 지나가지 않도록 주의하세요.

- 화재의 위험이 있습니다.



유리상판 표면이 깨져 있거나 갈라졌을 경우 전원플러그를 콘센트에서 분리 후 서비스센터에 연락하세요.

- 누전, 화재의 원인이 됩니다.



칼, 포크, 숟가락, 뚜껑과 같은 금속을 올려 놓으면 뜨거워지므로 올려놓지 마세요.

- 화상, 상해의 위험이 있습니다.



제품이 가동 중일때는 운반하지 마세요.

- 화상, 화재의 원인이 됩니다.



조리물을 잡지, 신문지 등으로 포장하여 가열하지 마세요.

- 화재의 원인이 됩니다.




알루미늄 호일, 금속성 물질 및 금선이나 은선을 두른 용기 등은 사용하지 마세요.

- 화재 및 고장의 원인이 됩니다.



가연성 스프레이, 인화성 물질 등을 제품과 가까운 곳에서 사용하거나 보관하지 마세요.

- 화재 및 폭발의 원인이 됩니다.







# 안전을 위한 주의사항

Happy-ON, STARION

## 사용 관련



### 경고

제품 사용 중 주변에 가스 누설 시 본체나 콘센트를 만지지 말고 문을 열어 환기시켜 주세요.

- 불꽃이 튀어 폭발할 경우 화재 및 화상의 위험이 있습니다.



껍질이 있는 열매나 뚜껑이 있는 병, 캔 등을 가열하지 마세요.

- 껍질을 제거하고 가열하시고 병, 캔 등은 절대 가열하지 마세요
- 폭발과 제품 손상 및 부상의 위험이 있습니다.



제품이 손상되거나 이상한 소리, 냄새 또는 연기가 날 경우 사용을 중단하고 서비스센터에 연락하세요.

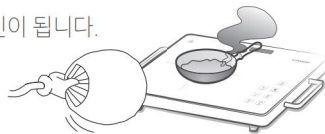
- 누전, 화재의 원인이 됩니다.



### 주의

사용 중 또는 정지 직후에는 제품이 뜨거우므로 찬물이 닿지 않게 하시고 열기가 식은 후 분리, 조작하세요.

- 화상, 감전의 원인이 됩니다.



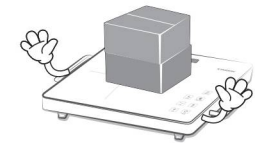
기름을 사용하여 조리할 경우, 또는 유리 표면에 물기가 있을 경우 조리기구가 미끄러지거나 기름이 튀지 않도록 주의하세요.

- 화재 및 부상의 원인이 됩니다.



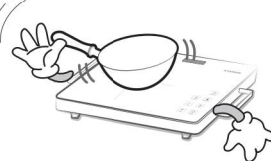
유리 상판을 조리대로 사용하거나 무리한 하중 및 외부 충격을 가하지 마세요.

- 파손으로 과열이나 화재의 위험이 됩니다.



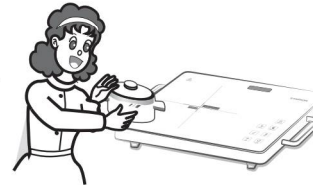
바닥이 좁거나 불룩한 냄비 등 바닥이 불안정한 냄비를 사용하지 마세요.

- 냄비가 넘어질 수 있어 화상의 위험이 있습니다.



요리 시 조리용기를 들거나 움직이면서 요리를 하지 마세요.

- 부상 및 화상을 입을 수 있습니다.



음식물을 필요 이상 가열하지 마세요.

- 화재의 원인이 됩니다.



흡입구 및 배기구를 막거나 근처에 손, 얼굴 등을 가까이 두지 마세요.

- 감전, 상해의 원인이 됩니다.



초기 가동 시에 냄새가 날 수 있으며 가동 중에는 틱틱 등의 공간소음이 날 수 있습니다.

- 안심하고 요리하셔도 됩니다.

고온다습한 곳, 목욕탕 등 제품에 물이 접촉하거나, 들어갈 수 있는 곳에서 사용하지 마세요.

- 감전의 원인이 됩니다.

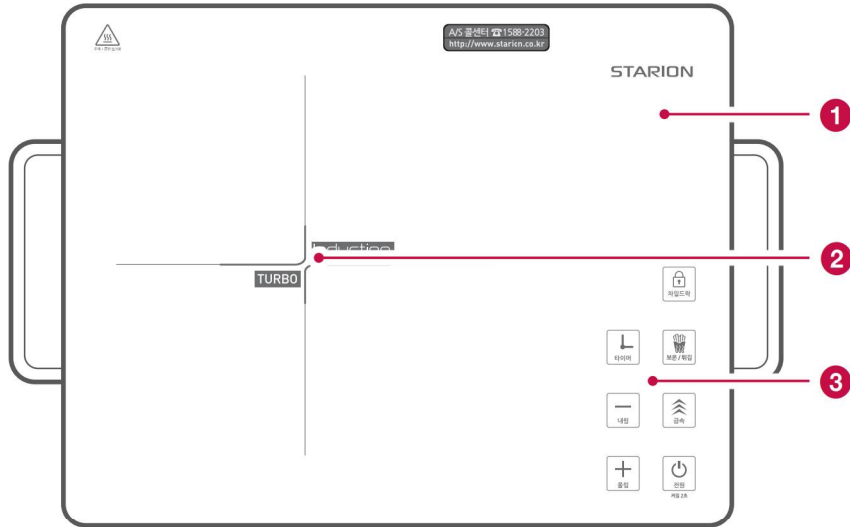




# 제품 각 부분 이름과 구성품

Happy-ON, STARION

## 제품 각 부분 이름



- 1 상판**  
무겁거나 날카로운 물체로 상판에 강한 충격을 가할 경우 상판이 깨질 수 있습니다.
- 2 발열부**  
사용 중 / 사용 후 뜨거우니 주의하세요.
- 3 조작부**  
조작부를 손으로 가볍게 터치하여 제품을 사용할 수 있습니다.

## 구성품



본체



사용설명서

## 조작부 (터치패널)

<b>표시창</b> (작동레벨, 타이머, 오류코드 표시)			<b>차일드락</b> (잠금버튼)
<b>타이머</b>			<b>보온 / 튀김 버튼</b>
<b>버너 조작부</b> (내림, 올림)			<b>급속버튼</b>
			<b>전원버튼</b> 켜짐 2초



# 제품 각 부분 이름과 구성품

Happy-ON, STARION

## 조작부 기능



### 표시창

버너의 작동 상태 및 잔열 표시를 나타냅니다.



### 타이머

조리 시간을 설정할 수 있습니다 (최대 99분).



### 버너 조작부 (- / +)

원하는 작동 레벨로 조절하거나 타이머 시간을 설정할 수 있습니다.



### 차일드락

안전을 위한 잠금 기능입니다. 어린이가 제품을 동작시키거나 설정을 바꿀 수 없도록 설정할 때 사용합니다.



### 보온 / 튀김

보온 및 튀김기능을 사용할 수 있습니다. 해당 버튼을 1번 누르면 보온 기능이 시작되고 램프가 점등되며, 버튼을 2번 누르면 튀김 기능이 시작되고 램프가 깜빡거립니다.



### 급속

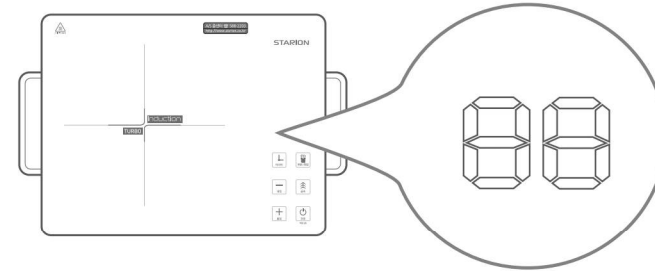
급속 기능을 이용하여 최대 화력을 선택할 수 있습니다. (부스터/일반)



### 전원

전원 버튼을 누르면 부저음과 동시에 표시창에 "00" 표시가 나타납니다 (대기 모드). 60초 동안 기능 선택이 없으면 자동으로 꺼집니다. 전원을 켜려면 **전원** 버튼을 누르세요.

## 표시창 설명



표시창	내용	해결방법
HH	잔열 주의	사용 후 상판이 뜨거우므로 만지지 마세요. 상판을 냉각시키기 위해 전원 코드를 바로 분리하지 마세요.
LC	잠금 기능	차일드락 버튼을 3초간 누르면 잠금 기능이 설정됩니다.
PC	보온 기능	보온 / 튀김 버튼을 1번 누르면 보온 기능이 시작됩니다.
Fr	튀김 기능	보온 / 튀김 버튼을 2번 누르면 튀김 기능이 시작됩니다.

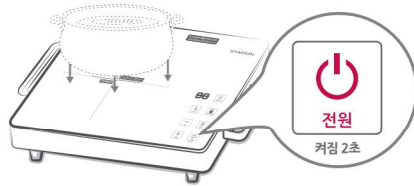


# 기본조리

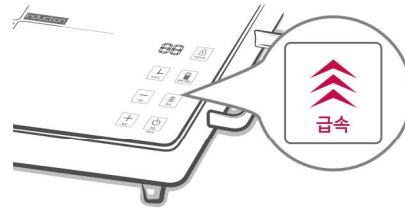
Happy-ON, STARION

## 작동법

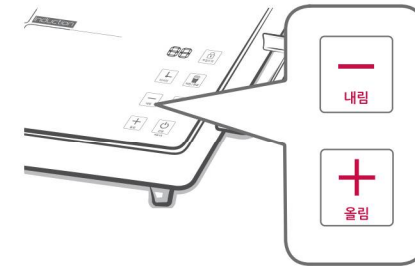
1 단계



2 단계



3 단계



- 1 제품의 전원 코드를 연결한 후 **전원** 버튼을 누르면 부저음과 동시에 표시창에 “00” 표시가 나타납니다 (대기 모드). 조리용기를 상판 버너부 중앙에 맞춰서 올려주세요.
- 2 **급속** 버튼을 누르세요. 급속 레벨이 선택되며, +/- 버튼을 사용하여 P9 단계부터 화력을 조절할 수 있습니다.

20초 동안 기능 선택이 없을 시 안전을 위해 자동 전원 차단 기능으로 전원이 꺼집니다. 다시 사용하려면 전원 버튼을 누르세요.

- 3 조리용기를 세라믹 상판 중앙에 맞춰서 올려 놓으시고 **-/+** 버튼을 사용하여 화력 단계를 조절하세요. 1단~9단 까지 조절 가능합니다.

- 조작부 (터치 센서) 사용 시 아이콘과 손가락면이 밀착될 수 있도록 터치하세요.
- 조작부 (터치 센서) 에 물방울 같은 전기가 통하는 물질이 묻어 있으면 버튼이 제대로 터치되지 않아 오작동이 될 수 있습니다.
- 조작부의 버튼을 두 개 이상 동시에 터치하면 작동이 정지될 수 있습니다.

- 간열 표시가 나타나 있는 동안에는 상판 표면이 뜨거우므로 화상에 주의하세요.
- 제품 사용 중 가정의 전원 공급에 이상이 생겨 전원이 끊어지거나 전원 코드를 뽑으면 간열 표시가 사라집니다. 간열 표시가 보이지 않아 화상을 입을 수 있으니 주의하세요.





# 조작부 사용방법

Happy-ON, STARION

## 사용 기능

### 타이머 기능



- ✓ 타이머 버튼을 누른 후 **-/+** 버튼을 눌러 원하는 시간을 설정하세요. 최대 99분까지 설정이 가능합니다. (가열 기능이나 보온 기능을 사용할 때)
- ✓ 설정된 타이머를 취소하려면 타이머 버튼을 00분으로 설정하거나 길게 눌러 타이머 기능을 해제하세요.

### 보온 / 튀김 기능



- ✓ 대기 상태에서 보온 / 튀김 버튼을 1번 누르면 표시창에 “PC”가 표시되며, 기본 온도 60℃ 에서 유지되며 보온 기능이 시작됩니다. (예: 김치찌개를 끓인 후 보온기능을 사용하면 따뜻한 상태를 유지할 수 있습니다.)
- ✓ 보온기능을 해제하려면 전원 버튼을 누르세요 (대기모드 전환).
- ✓ 대기 상태에서 보온 / 튀김 버튼을 2번 누르면 표시창에 “Fr”이 표시되며 튀김 기능이 시작됩니다. (식용유 유지온도 : 작동 30분 후 평균 180℃ ~ 200℃)

### 급속 기능



- ✓ 급속 기능을 이용하여 최대 화력을 선택할 수 있습니다. (부스터/일반)

### 안전 잠금 기능



- ✓ 사용 중이거나 사용 전에 설정된 조리 상태를 어린이가 임의로 변경할 수 없게 하는 기능입니다.
- ✓ 차일드락 버튼을 3초간 누르면 표시창에 “LC”가 표시되며 안전 잠금 기능이 설정됩니다. 차일드락 버튼을 3초간 누르면 기능이 해제됩니다.

### 잔열 표시 기능

사용 후 상판의 온도가 60℃ 이하일 때 표시창의 “HH”가 꺼집니다. (조리 후 “HH”가 꺼지기 전에는 잔열이 남아있어 가까이하면 화상의 위험이 있습니다.)

### 제품 소음

인덕션 전기레인지에는 다음과 같은 소음이 날 수 있으나, 이와 같은 소음은 정상적인 현상입니다.

- 냉각팬이 작동하는 “부웅” 하는 소리
- 다중 바닥을 가진 용기를 사용할 때, 열에 의해 용기가 늘어나서 “딱딱” 하는 소리
- 높은 출력으로 작동시킬 때 “위잉” 또는 “지직” 하는 소리
- 보온 기능 혹은 4단 이하의 출력으로 사용시 “틱틱” 하는 소리
- 탁, 틱 등 의 소리가 발생하는 경우가 있으나, IH 전용냄비의 열팽창에 의한 것이므로 정상입니다.
- 일부 동작구간에서 용기의 재질과 두께, 형상에 따라 “웅”, “징”, “찌” 등 공진음이 발생할 수 있으나 이는 고출력에서 발생하는 동작소음이므로 고장이 아닙니다.

### 과열 방지 및 냉각팬

- 사용 중 제품의 과열을 막기 위해 냉각팬이 작동됩니다.
- 전원을 끈 후 제품의 내부를 식히기 위해 냉각팬이 일정시간 동안 작동됩니다.



- 조리 중에는 제품의 겉을 떠나지 마세요.
- 다른 조리기기(가스레인지 등)로 미리 가열한 기름을 사용하지 마세요. 기름 온도가 지나치게 상승하여 화재의 위험이 있습니다.
- 장시간 비정상적인 작동으로 제품이 과열되면 “E2” 가 표시창에 나타납니다. 이 경우 제품 사용을 멈추고 전원플러그를 뽑은후, 제품 내부 온도가 내려가면 다시 연결하여 사용하세요.



# IH 기능 및 조리용기 구분

Happy-ON, STARION

## 인덕션 레인지(IH)의 원리

- ✓ 인덕션은 가스렌지의 안전성, 경제성을 보완한 차세대 미래형 조리도구입니다. 인덕션 자체에서 열을 내는것이 아니라 자기장에 반응한 냄비에서 열을 발생하므로 불필요한 에너지 낭비가 없고, 직접적인 불꽃이 생기지 않으므로 유해가스 누출이 없으며, 화재로부터 안전하며 깨끗합니다.

## 사용 가능한 조리 용기

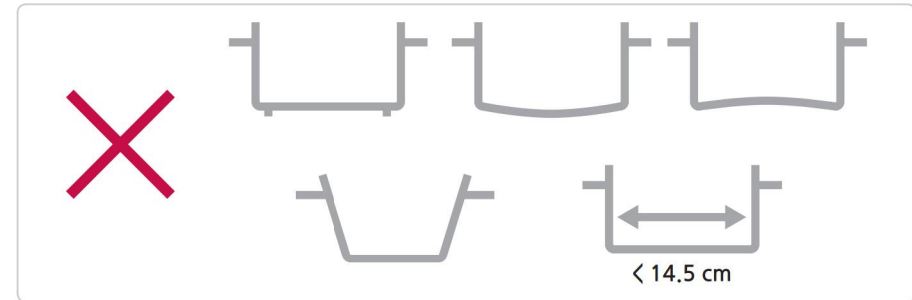
- ✓ IH용 마크가 있는 용기
- ✓ 철제 프라이팬 / 철제 냄비
- ✓ 스테인레스 냄비 (IH 전용 표시 확인)
- ✓ 법랑 냄비
- ✓ 바닥면이 평평하고 상판에 밀착되는 냄비를 사용하세요.
- ✓ 새로운 냄비 구입 시 IH 전용 마크가 있는 용기를 구매하세요.



- ! 사용 용기는 재질에 따라 작동하지 않을 수 있으며, 화력이 약해질 수도 있습니다. IH 전용 마크를 확인하세요.
- ! 볶음, 구이와 같은 그릴요리 시, 화력조절을 하세요. 가열모드의 화력이 강하여 과열방지 기능이 동작할 수 있습니다.

## 사용 불가능한 조리 용기

- ✓ 알루미늄 (양은) 용기
- ✓ 내열유리 용기
- ✓ 직화구이 용기
- ✓ 돌냄비
- ✓ 스테인레스 용기 (IH 마크 없는 용기)
- ✓ 바닥면에 다리가 있는 용기
- ✓ 바닥면이 볼록한 용기
- ✓ 바닥면이 오목한 용기
- ✓ 바닥면 지름이 14.5 cm 미만의 용기
- ✓ 도자기 용기  
도자기 냄비는 [IH용] 이라고 표시되어 있어도 사용하지 마세요. (화력이 약해 잘 조리되지 않거나, 냄비가 깨질 염려가 있습니다.)



- ! 바닥이 손상된 조리 용기는 사용하지 마세요. 세라믹 유리상판에 흠집이 생길 수 있습니다.
- ! 조리 용기는 제품 위에서 끌지 말고 들어서 옮기세요. 세라믹 유리상판에 흠집이 생길 수 있습니다.
- ! 바닥이 알루미늄(양은 냄비) 또는 청동으로 된 조리 용기는 사용하지 마세요. 세라믹 유리상판이 변색될 수 있습니다.
- ! 용기 바닥이 항상 깨끗하고 물기가 없는 상태의 조리 용기를 사용하세요.
- ! 국 등의 액체가 많은 음식을 요리할 때 끓어 넘치지 않도록 주의하세요. 음식물의 양에 따라 알맞은 조리용기를 사용하세요.



## 세척, 보관 방법

Happy-ON, STARION

### 세척하기

- ✓ 조리가 완료되면 반드시 전원 버튼을 끄고 코드를 뽑은 상태에서 제품의 열을 완전히 식힌 다음 미지근한 상태에서 젖은 행주 등으로 깨끗이 닦아 냅니다.
- ✓ 잘 닦이지 않는 오물, 찌꺼기 등은 시간을 충분히 두고 젖은 행주 등으로 불려서 나무주걱이나 기타 도구를 이용하여 제거하세요.
- ✓ 바닥이 거친 그릇 또는 수세미, 연마분, 싱크용 세제, 날카로운 도구 등은 상판 표면에 흠집을 낼 수 있으므로 사용하지 마세요.
- ✓ 흡입구 및 배기구는 솜이나 면봉, 칫솔 등으로 조심히 청소하여 주세요.



- 조작부 (터치패널)에 세제 또는 이물질이 묻어 있으면, 터치가 동작하지 않을 수 있습니다. 동작 시 반드시 깨끗하게 닦은 후 사용하세요.
- 상판 표면이 뜨거울 때는 청소를 하지 마세요. 화상의 위험이 있습니다.
- 화학 약품이나 부식성 세제를 사용하면 제품의 변색 및 변형의 원인이 될 수 있으니 주의하세요.
- 설탕, 플라스틱 등이 녹아서 상판 표면에 붙거나, 알루미늄 호일 등이 올려져 있으면 즉시 제거하세요.
- 다량의 물로 제품을 세척하지 마세요. 흡입구 및 배기구 등을 통해 물이 침투하면 고장의 우려가 있습니다.

### 보관하기

- ✓ 사용 후 제품의 열을 완전히 식히고 제품 내부와 외부에 묻은 기름기나 이물질 등을 깨끗이 세척하여 완전히 건조시킨 상태로 보관하여 주세요.
- ✓ 화재의 위험이나 인화성 물질, 그 밖의 다른 위험 요인이 없는 안전한 장소에 보관하여 주세요.
- ✓ 장시간 보관할 경우, 제품을 완전히 식힌 후 마른 헝겊이나 부드러운 천으로 깨끗이 닦아 포장 박스에 넣어 그늘지고 건조한 곳에 잘 보관하여 주세요.



안전을 위한 주의사항을 반드시 읽어 보고 제품을 안전하게 보관하여 주세요.



# 사용 시 주의 사항 · 자가진단 표시

Happy-ON, STARION

## 사용 시 주의사항

- ✓ 가열부의 크기와 비슷한 용기를 사용하는 것이 이상적입니다. (14.5 cm)
- ✓ 고기 불판은 사용을 금지합니다.
- ✓ 가열부보다 큰 용기를 사용할 경우 복사열로 인해 사고나 고장의 원인이 될 수 있습니다.
- ✓ 제품 표면과 밀착되는 평평한 용기를 사용하세요.
- ✓ 화구 위에 올릴 수 있는 최대 무게는 4.5 kg 입니다.
- ✓ 사용 중 이동을 금지합니다.
- ✓ 잔열 경고 표시 “HH”가 켜져 있을 시 손을 대지 마세요. (신체 부위에 화상을 입을 수 있습니다.)
- ✓ 용기 없이 작동시키지 마시고, 물이나 기름 없이 하는 요리는 10분 이상 가열하지 마세요.
- ✓ 어린이들은 제품 취급과 관련된 위험성을 잘 알지 못하므로 혼자 제품을 조작하지 않도록 주의하세요.

## 자가진단 표시

제품에 오류가 있을 시 LED 표시창에 오류코드가 표시됩니다.  
표시창의 오류코드를 확인하여 아래와 같이 조치하세요.

오류코드	원인	조치방법
E0	» 내부 회로 오류	» 서비스 센터에 문의하세요.
E1	» 용기가 감지되지 않음	» 인덕션 용기로 교체하세요.
E2	» 과열 보호	» 제품 내부 온도가 과다하게 올라간 경우 나타납니다. 제품 사용을 멈춘뒤 내부 온도가 내려가면 다시 사용하세요.
E3	» 과전압 보호	» 제품에 일시적인 이상 전압이 감지되었습니다. 잠시 껐다가 사용하시면 정상적으로 동작합니다.
E4	» 저전압 보호	
E5	» 내부 부품 고장	» 서비스 센터에 문의하세요.
E6	» 유리 상판 온도센서 고장	» 서비스 센터에 문의하세요.
E7	» 유리 상판 온도 과열	» 내부 온도가 식은 후 다시 사용하세요.





## 고장 신고 전 확인 사항

Happy-ON, STARION

이런 증상이 보이면	여기를 확인하세요.	이렇게 조치해 보세요.
조작부 (터치패널)이 작동하지 않습니다.	» 전원이 정상적으로 인가되고 있나요?	» 차단기를 확인하세요.
	» 콘센트에 전원 플러그를 정확하게 꽂으셨나요?	» 콘센트에 전원 플러그를 정확하게 꽂으세요.
	» 전원이 220 V 가 맞나요?	» 전원이 220 V 전용이므로 다른 전압에서는 사용할 수 없습니다.
버튼을 눌러도 작동이 되지 않습니다.	» 전원이 꺼져 있습니까?	» 전원 코드가 바르게 꽂혀 있어야만 내부 LED가 작동하여 터치버튼이 활성화 됩니다.
	» 조작부에 물이나 젖은 천이 있나요?	» 조작부를 깨끗이 하세요.
	» 잠금 기능이 설정되어 있나요?	» 잠금 기능을 해제하고 사용하세요.
사용 중 갑자기 가열이 멈출 때	» 현재 온도가 너무 높지 않나요?	» 현재 가열 중인 온도가 너무 높은지 확인하세요. 이 때 냉각팬이 작동 중이므로 잠시 후에 다시 사용하세요.
사용 후 전원을 껐는데 “HH”가 나타나지 않습니다.	» 짧은 시간에 버너를 사용하였나요?	» 잔열이 많지 않은 상태입니다.
소리 중에 연기, 냄새가 납니다.	» 제품 구입 후 처음 사용하거나 오랫동안 사용하지 않으셨나요?	» 처음 사용 시 또는 장시간 방치 후 사용하게 되면 가열 시 타는 냄새가 나고 소음이 생길 수 있습니다.
전원이 꺼졌는데도 냉각팬이 계속 돌아갑니다.	» 전원을 끈지 오래되지 않으셨나요?	» 제품 내부를 냉각시키기 위해 전원을 꺼도 일정 시간 동안 냉각팬이 작동합니다. » 냉각이 완료되면 자동으로 냉각팬 작동이 종료됩니다.

✓ 위 확인 사항과 조치 사항을 점검해 보아도 계속해서 정상 작동이 되지 않으면 서비스센터 (1588-2203)로 연락해 주세요.



## 제품 규격 · 서비스 안내

Happy-ON, STARION

### 제품 규격

모 델 명	SE-JD228TSN
정격 전압	220V~, 60Hz
소비전력	2,000 W
제품 크기	360 (W) mm × 280 (D) mm × 67.5 (H) mm (손잡이 제외)
제품 무게	약 2.5 kg (포장 제외)
수 입 원	주식회사 스타리온 성철
판 매 원	주식회사 스타리온 성철

- 디자인과 제품 규격 사양은 사전 예고 없이 변경될 수도 있습니다.
- 이 제품은 한국 전용 (220 V~, 60 Hz) 제품으로 해외에서는 사용이 불가합니다.

### 서비스 안내

#### 클로버 서비스 (A/S 센터)

**1588-2203**

#### 본사 주소

경상남도 창원시 성산구 성산패총로29 (51575)

#### 고객상담 운영시간

월요일 ~ 금요일: 08:00 ~ 16:30

#### 스타리온 본사 홈페이지

<http://www.starion.co.kr>

# 품질 보증서



제품명	인덕션 전기레인지	모델명		구입일	20	년	월	일
Serial NO.		구입 대리점	점	판매 금액	₩			

## 서비스에 대하여

- 저희 스타리온에서는 품목별 소비자피해 보상 규정에 따라 아래와 같이 제품에 대한 보증을 실시합니다.
- 제품 고장 발생 시 구입처로 문의하시거나 당사 콜로버 서비스로 연락하여 주시기 바랍니다.
- 보상 여부 및 내용 통보는 요구일로부터 7일 이내에, 피해 보상은 통보일로부터 14일 이내에 해결해 드립니다.

소비자 피해 보상 안내			
소비자 피해 유형		보상 내용	
		보증기간 이내	보증기간 이후
정상적인 사용 상태에서 자연 발생한 성능, 기능상의 고장 발생 시	구입 후 10일 이내 중요한 수리를 요하는 경우	제품 교환 또는 구입가 환불	유상 수리
	구입 1개월 이내에 중요 부품에 수리를 요하는 경우	제품 교환, 무상 수리	
	교환된 제품이 1개월 이내에 중요한 수리를 요하는 경우	구입가 환불	
	교환 불가능 시		
	하자 발생 시	무상 수리	
	동일 하자에 대하여 수리 했으나 고장이 재발 (3회째)	제품 교환, 또는 구입가 환불	
	여러 부위의 고장으로 총 4회 수리 받았으나 고장이 재발 (5회째)		
	수리 불가능 시		
	소비자가 수리 의뢰한 제품을 사업자가 분실한 경우		금액 감가상각한 금액에 10%를 가산하여 환불
	수리용 부품을 보유하고 있지 않아 수리가 불가능한 경우		
제품 구입 후 운송 과정 중 피해가 발생하였을 경우 (소비자 직접 운송 제외)	제품 교환		
소비자 고의, 과실에 의한 성능, 기능상의 고장	수리가 가능한 경우	유상 수리	유상 수리
	수리가 불가능한 경우	유상 수리에 해당하는 금액 징수 후 제품 교환	별도 정하는 당사 기준에 준함
<ul style="list-style-type: none"> <li>• 천재지변(화재, 염해, 가스, 풍수해 등)에 의해 고장이 발생하였을 경우</li> <li>• 사용상 정상 마모되는 소모성 부품을 교환하는 경우</li> <li>• 사용 전원의 이상 및 접속 기기의 불량으로 인하여 고장이 발생하였을 경우</li> <li>• 기타 제품 자체의 하자가 아닌 외부 원인으로 인한 경우</li> <li>• 스타리온 대리점이나 서비스센터의 수리 기사가 아닌 사람이 수리 또는 개조하여 고장이 발생하였을 경우</li> <li>• 고장이 아닌 다른 사유로 서비스를 요청하는 경우</li> </ul>		유상 수리	유상 수리

- 스타리온은 "불친절 서비스"에 대해서는 요금을 받지 않습니다.
- 상기 보상 기준은 재경경제부 고시 제 99-7호 규정에 의거합니다.
- 명시되지 않은 사항은 소비자 피해 보상 규정에 따릅니다.

유상 서비스 (고객의 비용 부담)에 대한 책임 - 서비스 신청 시 다음과 같은 경우는 무상 서비스 기간 내라도 유상 처리됩니다.

1. 제품 내에 이물질(물, 음료수, 커피, 장난감 등)이 들어있어 고장이 발생하였을 경우
2. 제품을 떨어뜨리거나, 충격으로 인하여 제품 파손 및 기능상의 고장이 발생하였을 경우
3. 신나, 벤젠 등 유기용제에 의하여 외관 손상 및 변형이 된 경우
4. 스타리온 정품이 아닌 부품 또는 소모품을 사용하여 제품 고장이 발생하였을 경우 (어댑터, 필터 등)-스타리온 정품은 서비스센터에서 구입 가능
5. 사용 선압을 오인하여 제품 고장이 발생하였을 경우
6. 고객이 제품을 임의로 분해하여 부속품이 분실 및 파손되었을 경우
7. 스타리온 서비스센터의 수리기사가 아닌 사람이 제품을 수리 또는 개조하여 고장이 발생하였을 경우
8. 천재지변 (낙뢰, 화재, 풍수해, 가스, 염해, 지진 등)에 의해 고장이 발생하였을 경우
9. 스타리온 제품 사용설명서 내에 "안전을 위한 주의 사항"을 지키지 않아 고장이 발생하였을 경우 ("안전을 위한 주의 사항"을 잘 지키면 제품을 오래 사용할 수 있습니다.)
10. 기타 고객 과실에 의하여 제품 고장이 발생하였을 경우



이 보증서는 우리나라에서만 사용되며 다시 발행하지 않으므로 사용설명서와 함께 잘 보관해 주세요.



Happy-ON, STARION

**STARION**

경상남도 창원시 성산구 성산패총로29 (51575)