




STARION

STARION

전기레인지의 名家

건강함을 요리하는 스타리온 가스레인지 / 전기레인지
빛나는 주방 스타일을 꿈꾸다!

건강함을 요리하는
스타리온 가스레인지 / 전기레인지
Safe · Functional · Convenient



STARION www.starion.co.kr

A/S 연락처 스타리온 고객센터 1588-2203
(51575) 경남 창원시 성산구 성산패총로 29

· 본 카탈로그의 제품 소개는 제품 특징에 관한 소비자의 이해를 돕기 위한 것으로, 소개된 내용은 향후 시장 동향, 출시 시기에 따라 변경될 수 있으므로 해당 제품을 구입 시 제품 매뉴얼과 매장 판매원을 통하여 정확한 내용을 반드시 확인하시기 바랍니다.
· 본 카탈로그 제품의 색상은 인쇄 과정으로 인해 실제와 다를 수 있습니다.
· 본 카탈로그에 실린 모든 정보를 불법으로 도용할 경우, 저작권법에 의거 민형사상의 책임을 지게 되니 무단 전재와 복제를 금합니다.

2019년 08월 기준

스타리온 가스레인지

화구별 독립 과열 방지 장치
3단 고화력 버너



국내 최대 화력 (듀얼버너)

4,000 kcal의 강력한 화력으로 빠르고 맛있게 요리

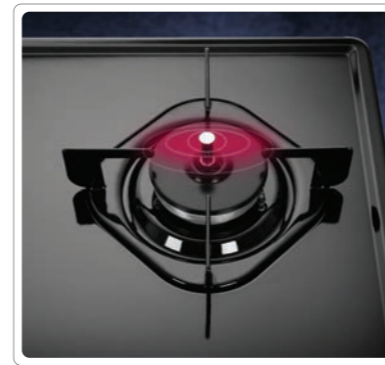


SG-G231BFHJ (N: LNG / P: LPG)

2구 프리스탠딩 가스레인지

· 스마트 과열 방지 센서

- 광택이 뛰어나고 청소가 용이한 블랙 법랑 상판
- 대버너 2개로 편의성 개선
- 국물이 흘러 넘쳐도 안전하게 사용할 수 있는 실드버너
- 편리하고 안전한 연속 점화방식
- 그레이트 4발형
- 건전지 규격: 1.5V LR6 AA 타입 2개
- 가스 소비량: LNG 7.9 kW / LPG 5.7 kW
- 제품 치 수: W 590 × D 400 × H 171(mm)



스마트 과열방지 센서

용기 접촉면 온도가 260~270°C 이상으로 감지되면 자동으로 가스를 차단하는 화재예방안전장치



화구별 독립과열방지 장치 적용

각 화구별 독립 제어 구현으로 고장 발생 시 사용 불편 최소화 [특허출원 10-2018-0016147]



실드 상판 구조 적용

많은 양의 국물이 넘쳐도 내부까지 국물이 스며들지 않는 위생적이고 안전한 구조



본체 케이스 강도 보강

절단면 없는 일체형 본체 케이스 구조로 제품 강도 보강 및 디자인 만족도 향상 [특허출원 10-2017-0145291]



실드 버너캡 적용

요리 중 국물이 흘러넘쳐도 안심하고 사용할 수 있는 실드버너캡 적용 [특허출원 10-2017-0145290]



편리한 건전지 교체

제품 전면 하단에 건전지 장착 구조 적용 건전지 (1.5V LR6 AA Type) 교체 주기가 길어 비용 절감



SG-G231BFBJ (N: LNG / P: LPG) 유광블랙
스타리온 가스레인지 2구



SG-G231BFRJ (N: LNG / P: LPG) 와인레드
스타리온 가스레인지 2구



SG-G231BFWJ (N: LNG / P: LPG) 펄 화이트
스타리온 가스레인지 2구

플렉스 존 인덕션 전기레인지


3,500W 고화력 출력 (전력제어)
 플렉스 존 3단 파워
 9단계 화력조절
 인덕션 부스터



플렉스 존
 와이드 인덕션 존에서 다양한 크기의 용기로 자유롭게 요리 가능

플렉스 존 하이브리드 전기레인지

인덕션과 하이라이트를 동시에!
 3,500W 고화력 출력 (전력제어)
 플렉스 존 3단 파워




SE-JD648TSW

3구 인덕션



- 플렉스 존 3단 파워
- 인덕션 부스터 기능
- 와이드 인덕션 존에서 자유롭게 요리 가능
- 소프트 터치 방식의 9단계 온도조절
- 안전잠금기능 (차일드락)으로 오작동 방지
- 보온기능, 튀김 기능, 잔열경고표시, 자동전원차단
- 제품치수 : W 590 x D 510 x H 63(mm)
- 타공치수 : W 560 x D 480(mm)



SE-JB668TSW

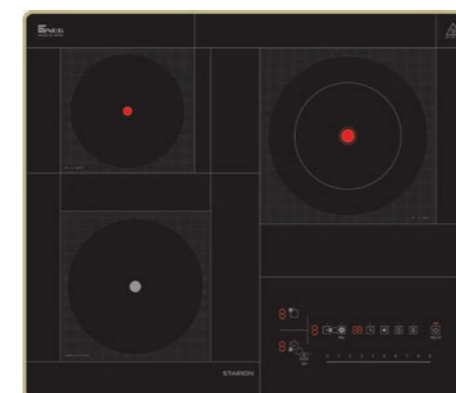
2구 인덕션 + 1구 하이라이트



- 플렉스 존 3단 파워
- 인덕션 부스터 기능
- 하이라이트 대화구 확장 듀얼버너
- 와이드 인덕션 존에서 자유롭게 요리 가능
- 소프트 터치 방식의 9단계 온도조절
- 안전잠금기능 (차일드락)으로 오작동 방지
- 제품치수 : W 590 x D 510 x H 63(mm)
- 타공치수 : W 560 x D 480(mm)

SE-JB652SFC

1구 인덕션 + 2구 하이라이트



- 인덕션 부스터
- 9단계 화력조절
- 하이라이트 대화구
- 확장 듀얼버너
- 소비전력 : 3,300W
- 전력제어

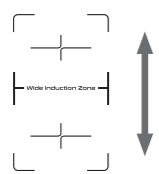
SE-GB659SLC

1구 인덕션 + 2구 하이라이트



- 인덕션 부스터
- 9단계 화력조절
- 하이라이트 대화구
- 확장 듀얼버너
- 소비전력 : 3,300W
- 전력제어

플렉스 존 [Free Flex Zone]



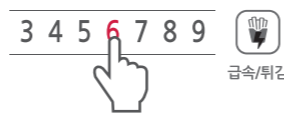
국물, 볶음, 구이, 튀김, 부침 등 한국식 요리에 적합한 다양한 크기의 용기를 편리하게 사용할 수 있습니다.

3,500W 고화력 인덕션



3,500W 고화력 출력과 플렉스 존 3단 파워로 요리는 더 빠르고 재료의 영양소는 살려줍니다.

9단계+인덕션 부스터





9단계 화력 조절 및 인덕션 부스터 기능으로 요리에 맞는 최적의 온도를 찾아서 편리하고 빠르게 요리할 수 있습니다.

전력제어 하이лай트 전기레인지

9단계 화력조절
대화구 확장 듀얼 버너

고화력
3,300W 전력제어




SE-JP643SLB

3구 하이лай트

- 하이лай트 대화구 확장 듀얼버너
- 9단계 화력조절 및 다양한 버너 사용
- 슬라이드 & 다이렉트 터치
- 안전잠금기능 (차일드락)으로 오작동 방지
- 잔열경고표시, 자동전원차단, 음성안내기능
- 제품치수 : W 590 x D 510 x H 52(mm)
- 타공치수 : W 560 x D 480(mm)
- 소비전력 : 3,300W 전력제어
- 정격전압 : AC 220V/ 60Hz

SE-KP741SFB


3구 하이лай트




- 9단계 화력조절
- 하이лай트 대화구 확장 듀얼버너
- 소비전력 : 3,300W 전력제어

SE-JC643TLB

3구 하이лай트




- 9단계 화력조절
- 하이лай트 대화구 확장 듀얼버너
- 소비전력 : 3,300W 전력제어



SE-JC642TKB

3구 하이лай트

- 하이лай트 대화구 확장 듀얼버너
- 청소가 편리한 세라믹 글라스 상판
- 9단계 화력조절 및 다양한 버너 사용
- 소프트 터치 (전원 2초간 누름)
- 안전잠금기능 (차일드락)으로 오작동 방지
- 잔열경고표시, 자동전원차단, 음성안내기능
- 제품치수 : W 590 x D 510 x H 52(mm)
- 타공치수 : W 560 x D 480(mm)
- 소비전력 : 3,300W 전력제어
- 정격전압 : AC 220V/ 60Hz



SE-JC646TSN

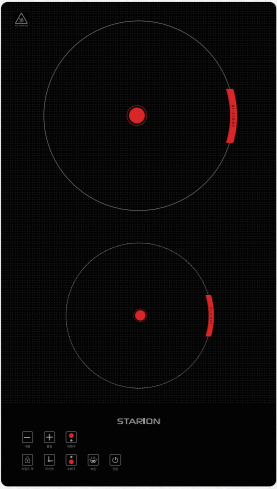
3구 하이лай트

- 하이лай트 대화구 확장 듀얼버너
- 청소가 편리한 세라믹 글라스 상판
- 9단계 화력조절 및 다양한 버너 사용
- 소프트 터치 (전원 2초간 누름)
- 안전잠금기능 (차일드락)으로 오작동 방지
- 잔열경고표시, 자동전원차단, 음성안내기능
- 제품치수 : W 590 x D 510 x H 52(mm)
- 타공치수 : W 560 x D 480(mm)
- 소비전력 : 3,300W 전력제어
- 정격전압 : AC 220V/ 60Hz

더 건강하게! 더 편리하게! 더 안전하게! 스타리온 전기레인지

	가스레인지	하이лай트	인덕션	물 1L를 끓이는데 소모되는 시간과 에너지
가열방식	가스연소방식	발열체 열전달방식	자기유도방식	※ 상승시간 (25℃ → 100℃)
가열속도	느림	보통	빠름	가스레인지
용기제한	없음	없음	있음	하이лай트 전기레인지
화상위험	높음	보통	낮음	인덕션 전기레인지
에너지효율	낮음	보통	높음	07:20
				05:50
				04:10

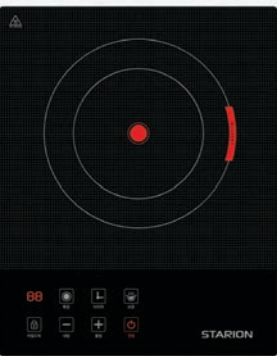
[자사실험 결과]



SE-JL426TSN

하이라이트 전기레인지

- 고효력 원적외선 하이라이트 발열체
- 8단계 화력조절 및 다양한 버너 사용
- 소프트 터치
- 안전잠금기능 (차일드락)으로 오작동 방지
- 보온기능, 잔열경고표시, 자동전원차단기능
- 꺼짐 예약 타이머 기능 (최대 99분)
- 제품치수 : W 290 x D 510 x H 49(mm)
- 타공치수 : W 270 x D 490(mm)
- 소비전력 : 2,900W 전력제어
- 정격전압 : AC 220V/ 60Hz



SE-JL216TSN

하이라이트 전기레인지

- 고효력 원적외선 하이라이트 발열체
- 8단계 화력조절 및 다양한 버너 사용
- 소프트 터치
- 안전잠금기능 (차일드락)으로 오작동 방지
- 보온기능, 잔열경고표시, 자동전원차단기능
- 꺼짐 예약 타이머 기능 (최대 99분)
- 제품치수 : W 290 x D 370 x H 52(mm)
- 타공치수 : W 275 x D 350(mm)
- 소비전력 : 2,000W(듀얼버너), 1,000W(소버너)
- 정격전압 : AC 220V/ 60Hz



SE-JL122HCCH

하이라이트 전기레인지

- 친환경 원적외선 하이라이트 전기레인지
- 소프트 터치방식의 8단계 온도조절
- 타이머 기능
- 과열방지 안전장치
- 휴대 및 보관이 편리
- 빠르고 간편한 취사도구가 필요한 장소에 적합
- 제품치수 : W 295 x D 370 x H 65(mm)
- 소비전력 : 2,000W (듀얼버너), 1,000W (소버너)
- 정격전압 : AC 220V/ 60Hz



SE-JD228TSN

인덕션 전기레인지

- 인덕션 부스터 기능
- 소프트 터치방식의 9단계 온도조절
- 안전잠금기능 (차일드락) 으로 오작동 방지
- 보온기능, 튀김기능
- 자동 전원 차단, 과열방지 기능
- 꺼짐 타이머 예약 기능 (최대 99분)
- 제품치수 : W 360 x D 280 x H 67.5(mm)
- 소비전력 : 2,000W
- 정격전압 : AC 220V/ 60Hz



스타리온 인덕션 vs 하이라이트 스타일에 맞게 선택하세요.



빠르고 고온의 조리가 필요한 요리에 적합한 인덕션

스타리온 인덕션



용기 제한없이, 빠른 요리에 적합한 하이라이트

스타리온 하이라이트




인덕션

자기장으로 용기를 유도하여 열전도율과 안전성이 뛰어납니다.



하이라이트

원적외선으로 열을 전달하여 요리시 영양소 파괴가 적고 가스배출이 없습니다.



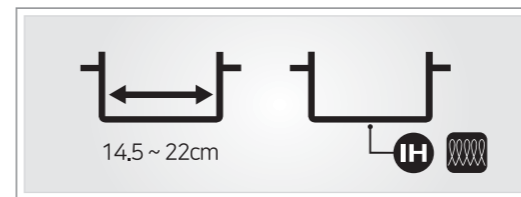
플렉스 존

국물, 볶음, 구이, 튀김, 부침 등 한국식 요리에 적합한 다양한 크기의 용기를 편리하게 사용할 수 있습니다.



대화구 확장 듀얼 버너

품질이 다른 대화구 확장 듀얼 버너 사용으로 작은 용기는 물론, 큰 용기까지 편리하게 사용 가능



인덕션 조리 용기

철제, 무쇠, 법랑, 스테인레스 등 [IH] 전용 마크가 있는 용기



하이라이트 조리 용기

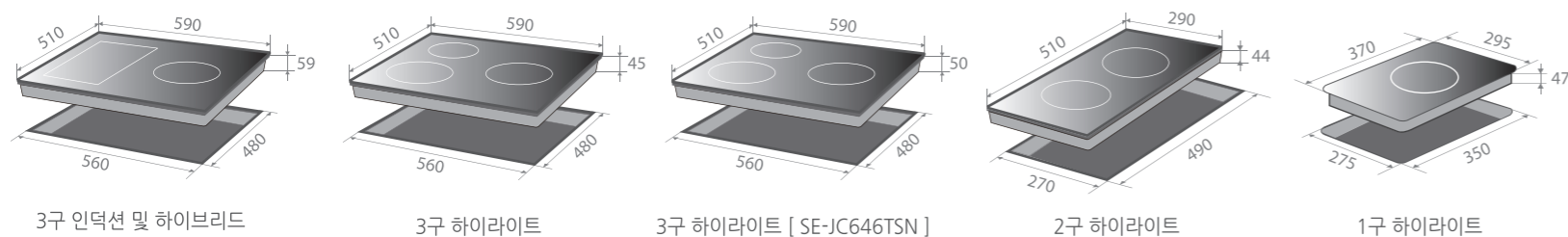
스테인레스, 뚝배기, 철, 동 등의 다양한 용기 사용

Product Line-up

구분	3구									2구	1구		
	인덕션	하이브리드			하이라이트					하이라이트	인덕션	하이라이트	
모델명	SE-JD648TSW	SE-JB668TSW	SE-JB652SFC	SE-GB659SLC	SE-KP741SFB	SE-JP643SLB	SE-JC642TKB	SE-JC643TLB	SE-JC646TSN	SE-JL426TSN	SE-JD228TSN	SE-JL216TSN	SE-JL122HCCH
제품 이미지													
규격	제품크기 (WxDxH) mm 타공치수 (WxD) mm 매립깊이 (H) mm 무게 (Kg)	590 × 510 × 63 560 × 480 59 9Kg	590 × 510 × 63 560 × 480 59 9Kg	590 × 510 × 65 560 × 480 59 9.3Kg	590 × 510 × 65 560 × 480 59 9.3Kg	590 × 510 × 52 560 × 480 45 8.3Kg	590 × 510 × 52 560 × 480 45 8.3Kg	590 × 510 × 52 560 × 480 45 8.3Kg	590 × 510 × 52 560 × 480 45 8.3Kg	590 × 510 × 55 270 × 490 44 3.5Kg	360 × 280 × 67.5 — — 2.5Kg	295 × 370 × 52 275 × 350 47 2.8Kg	360 × 280 × 65 — — 2.7Kg
열원	가열방식 발열체	인덕션 3구(플렉스존) H.P.I.B	인덕션 2구+하이라이트 1구 H.P.H.E	인덕션 1구+하이라이트 2구 CERAMA SPEED	인덕션 1구+하이라이트 2구 H.P.H.E	하이라이트 3구 CERAMA SPEED	하이라이트 3구 H.P.H.E	하이라이트 3구 H.P.H.E	하이라이트 3구 H.P.H.E	하이라이트 2구 H.P.H.E	인덕션 1구 H.P.I.B	하이라이트 1구 H.P.H.E	하이라이트 1구 H.P.H.E
상판	글라스 상판	Ceramic glass	Ceramic glass	N.E.G	Ceramic glass	N. E. G	Ceramic glass	Ceramic glass	Ceramic glass	Ceramic glass	Ceramic glass	Ceramic glass	Ceramic glass
에너지	경격전압 소비전력 (합계) 대버너 중버너 소버너 플렉스존	AC 200V / 60Hz 3,500W (전력제어) 인덕션1,800W (2,000W) 인덕션1,400W 인덕션1,400W 3.0/2.0/1.6 (3단계)	AC 200V / 60Hz 3,500W (전력제어) 하이라이트1,800W (2,000W) 인덕션1,800W (2,000W) 인덕션1,000W (1,500W) 3.0/2.0/1.6 (3단계)	AC 200V / 60Hz 3,300W (전력제어) 하이라이트2,200W (듀얼버너) 하이라이트1,800W (2,000W) 하이라이트1,000W —	AC 200V / 60Hz 3,300W (전력제어) 하이라이트2,200W (듀얼버너) 하이라이트1,800W (2,000W) 하이라이트1,100W —	AC 200V / 60Hz 3,300W (전력제어) 2,200W (듀얼버너) 1,800W 1,100W —	AC 200V / 60Hz 3,300W (전력제어) 2,200W (듀얼버너) 1,800W 1,100W —	AC 200V / 60Hz 3,300W (전력제어) 2,200W (듀얼버너) 1,800W 1,100W —	AC 200V / 60Hz 3,300W (전력제어) 2,200W (듀얼버너) 1,800W 1,100W —	AC 200V / 60Hz 2,900W 1,800W — 1,100W —	AC 200V / 60Hz 2,000W 인덕션1,800W (2,000W) — — —	AC 200V / 60Hz 2,000W 하이라이트2,200W (듀얼버너) — — —	AC 200V / 60Hz 2,000W 하이라이트2,200W (듀얼버너) — — —
주요기능	화력단계 터치방식 프레임 전원연결방식 화구 사이즈 (mm) 듀얼버너 화구 특징	1~9단계, "0" OFF 소프트 터치 — 220V 바로 연결 대 215 / 플렉스존 395x195 — 인덕션 부스터 (급속가열) 와이드 플렉스존 사용	1~9단계, "0" OFF 소프트 터치 — 220V 바로 연결 대 200 / 플렉스존 395x195 대화구 확장 Dual버너 인덕션 부스터 (급속가열) 와이드 플렉스존 사용	1~9단계, "0" OFF 슬라이드 & 다이렉트 터치 Beveled Gold Frame 220V 바로 연결 대화구 확장 Dual버너 인덕션 부스터 (급속가열) ※2,000W 국내 동급 최대	1~9단계, "0" OFF 슬라이드 & 다이렉트 터치 Beveled Gold Frame 220V 바로 연결 대화구 확장 Dual버너 인덕션 부스터 (급속가열) ※2,000W 국내 동급 최대	1~9단계, "0" OFF 슬라이드 & 다이렉트 터치 Slim Silver Frame 220V 바로 연결 대화구 확장 Dual버너 —	1~9단계, "0" OFF 슬라이드 & 다이렉트 터치 Slim Silver Frame 220V 바로 연결 대화구 확장 Dual버너 —	1~9단계, "0" OFF 슬라이드 & 다이렉트 터치 Slim Silver Frame 220V 바로 연결 대화구 확장 Dual버너 —	1~9단계, "0" OFF 소프트 터치 — 220V 바로 연결 대 215(140)/중180/소150 대화구 확장 Dual버너 —	1~9단계, "0" OFF 소프트 터치 — 220V 바로 연결 대 200/소150 —	1~9단계, "0" OFF 소프트 터치 — 220V 바로 연결 대 215 인덕션 부스터 (급속가열)	1~8단계 소프트 터치 — 220V 바로 연결 대 205/소135 대화구 확장 Dual버너	1~8단계 소프트 터치 — 220V 바로 연결 대 205/소135 대화구 확장 Dual버너
안전기능	타이머 꺼짐 예약 일시정지 차일드 락 잔열표시 음성안내 부저음 부주의 작동방지 자동전원차단 과열방지 회로 폭주 보호 화구별 사용시간 제한 에러 표시	○ ○ ○ ○ — ○ ○ ○ ○ ○ ○ ○ ○ ○	○ ○ ○ ○ — ○ ○ ○ ○ ○ ○ ○ ○ ○	○ ○ ○ ○ ○ ○ ○ ○ ○ ○ ○ ○ ○ ○	○ ○ ○ ○ ○ ○ ○ ○ ○ ○ ○ ○ ○ ○	○ ○ ○ ○ ○ ○ ○ ○ ○ ○ ○ ○ ○ ○	○ ○ ○ ○ ○ ○ ○ ○ ○ ○ ○ ○ ○ ○	○ ○ ○ ○ ○ ○ ○ ○ ○ ○ ○ ○ ○ ○ ○	○ ○ ○ ○ ○ ○ ○ ○ ○ ○ ○ ○ ○ ○ ○	○ ○ ○ ○ ○ ○ ○ ○ ○ ○ ○ ○ ○ ○	○ ○ ○ ○ ○ ○ ○ ○ ○ ○ ○ ○ ○ ○	○ ○ ○ ○ ○ ○ ○ ○ ○ ○ ○ ○ ○ ○	○ ○ ○ ○ ○ ○ ○ ○ ○ ○ ○ ○ ○ ○

* H. P. H. E : High-Performance Heating Element
* H. P. I. B : High-Performance Induction Burner

[제품타공치수]



스타리온 40개 서비스 대리점 1588-2203

더 친절하게!! 더 신속하게!!
스타리온애프터서비스

국내 제일 직영 서비스망
LG전자 120개 서비스 센터
스타리온 제품은 LG전자 서비스가 가능합니다. (단, 일부제품 제외)

▶ 고객 주방에 맞춰 다양한 설치가 가능합니다. (※ 스탠드형 케이스는 별도 구매) 구매시 설치 가능 여부를 전문점 상담원과 반드시 확인 후 구매하시기 바랍니다.