


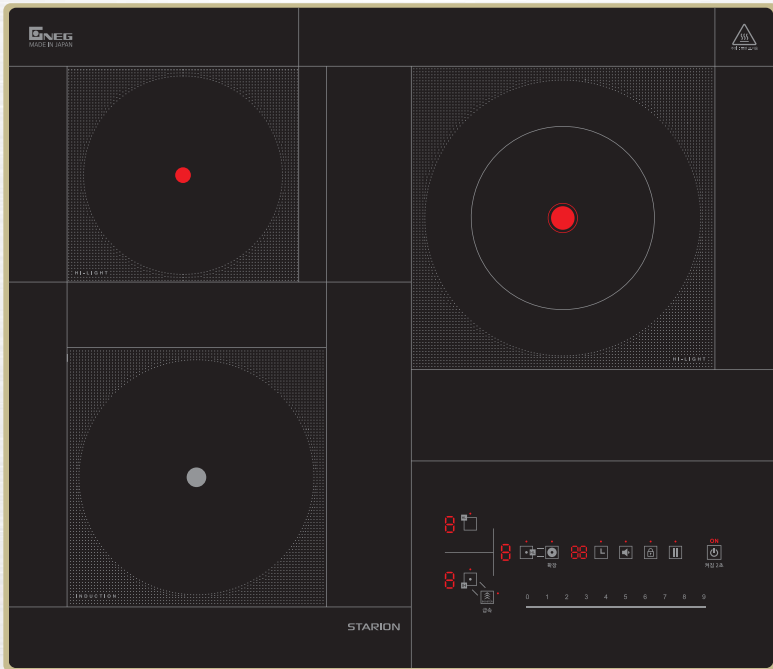


스타리온 전속모델 김호진



반짝이는 주방의 별
주부행복 스타리온 전기레인지

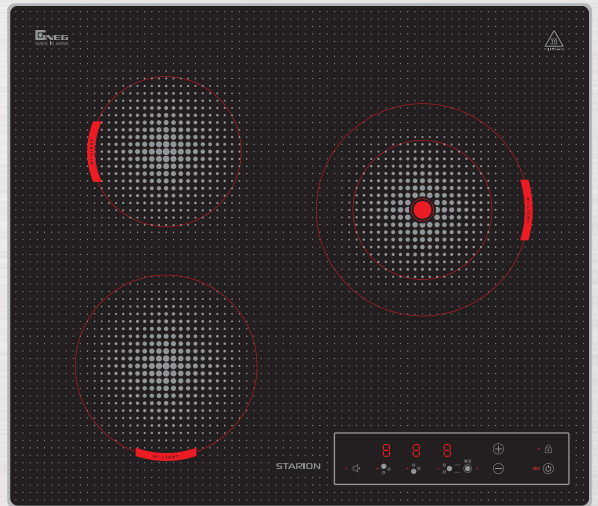
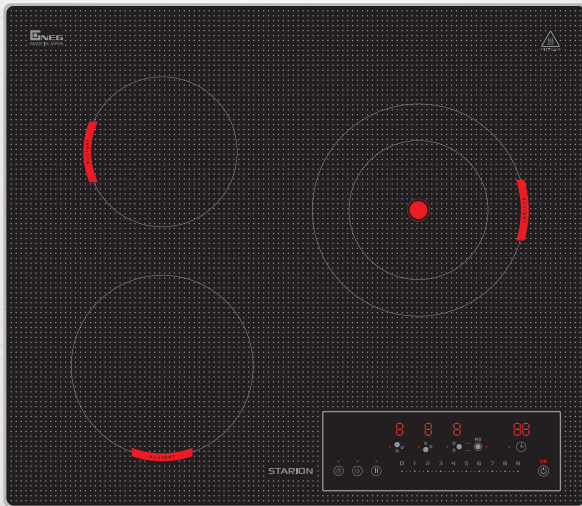
Built-In Premium Range
STARION



하이브리드 전기레인지

SE-JB652SFC

- NEG社 상판 + CERAMA SPEED社 발열체
- 9단계 화력조절 및 다양한 버너사용
- 인덕션 부스터 기능(국내 2,000W 동급 최대 출력)
- 하이라이트 대화구 확장 듀얼버너
- 슬라이드&다이렉트 터치 (전원 2초간 누름)
- 안전잠금기능(차일드락)으로 오작동방지
- 잔열경고표시, 자동전원차단, 음성안내기능
- 일시정지, 꺼짐 예약타이머 기능(최대 99분)
- 제품치수(W x D x H) : 590 x 510 x 65 (mm)
- 상판가공치수(W x D) : 560 x 480 (mm)
- 소비전력 : 3,300W 전력제어
- 정격전압 : AC220V / 60Hz



SE-KP741SFB HIGHLIGHT

- NEG社 상판 + CERAMA SPEED社 발열체
- 하이라이트 대화구 확장 듀얼버너
- 안전잠금기능(차일드락)으로 오작동방지
- 일시정지, 꺼짐 예약 타이머 기능(최대 99분)
- 상판가공치수(W x D) : 560 x 480 (mm)
- 정격전압 : AC220V / 60Hz
- 9단계 화력조절 및 다양한 버너 사용
- 슬라이드&다이렉트 터치 (전원 2초간 누름)
- 잔열경고표시, 자동전원차단, 음성안내기능
- 제품치수(W x D x H) : 590 x 510 x 52 (mm)
- 소비전력 : 3,300W 전력제어

SE-JL642TFB HIGHLIGHT

- NEG社 상판 + CERAMA SPEED社 발열체
- 하이라이트 대화구 확장 듀얼버너
- 안전잠금기능(차일드락)으로 오작동방지
- 제품치수(W x D x H) : 590 x 510 x 52 (mm)
- 소비전력 : 3,300W 전력제어
- 9단계 화력조절 및 다양한 버너 사용
- 소프트 터치 (전원 2초간 누름)
- 잔열경고표시, 자동전원차단, 음성안내기능
- 상판가공치수(W x D) : 560 x 480 (mm)
- 정격전압 : AC220V / 60Hz

더 건강하게! 더 편리하게! 더 안전하게! 스타리온 전기레인지

	가스레인지	VS	하이라이트	VS	인덕션
가열방식	가스연소방식		발열체 열전달방식		자기유도방식
가열속도	낮음		보통		빠름
용기제한	없음		없음		있음
화상위험	높음		보통		낮음
에너지효율	낮음		보통		높음

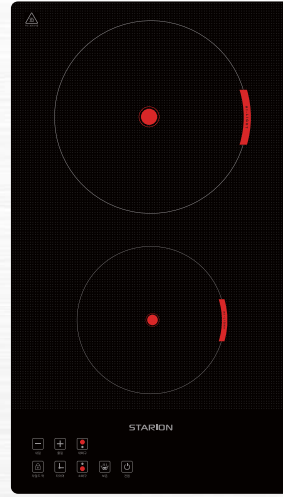
물 1L를 끓이는데 소모되는 시간과 에너지





SE-JC642TKB HIGHLIGHT

- 강하고 청소가 편리한 세라믹 글라스 상판
- 9단계 화력조절 및 다양한 버너 사용
- 소프트 터치 (전원 2초간 누름)
- 잔열경고표시, 자동전원차단, 음성안내기능
- 상판가공치수(W x D) : 560 x 480 (mm)
- 정격전압 : AC220V / 60Hz
- 건강한 원적외선을 방출하는 발열체
- 하이라이트 대화구 확장 듀얼버너
- 안전잠금기능(차일드락)으로 오작동방지
- 제품치수(W x D x H) : 590 x 510 x 52 (mm)
- 소비전력 : 3,300W 전력제한



SE-JL426TSN 2구 빌트인 하이라이트 New

- 강하고 청소가 편리한 세라믹 글라스 상판
- 8단계 화력조절 및 다양한 버너 사용
- 안전잠금기능(차일드락)으로 오작동 방지
- 꺼짐 예약 타이머 기능 (최대 99분)
- 상판가공치수(W x D) : 270 x 490 (mm)
- 소비전력 : 2,900W · 정격전압 : AC220V / 60Hz
- 고효력 원적외선 하이라이트 발열체
- 소프트 터치
- 보온기능, 잔열경고표시, 자동전원차단기능
- 제품치수(W x D x H) : 290 x 510 x 49 (mm)



1구 빌트인 하이라이트

SE-JL216TSN New

- 고효력 원적외선 하이라이트 발열체
- 8단계 화력조절 및 다양한 버너 사용 / 소프트 터치
- 안전잠금기능(차일드락)으로 오작동 방지
- 보온기능, 잔열경고표시, 자동전원차단기능
- 제품치수(W x D x H) : 295 x 370 x 65(mm)
- 상판가공치수(W x D) : 280 x 355 (mm)
- 소비전력 : 2,000W · 정격전압 : AC220V / 60Hz



1구 이동형 하이라이트

SE-JL122HCCH

- 친환경 원적외선 하이라이트 전기레인지
- 빠르고 간편한 취사도구 필요한 장소에 적합
- 휴대 및 보관이 편리
- 모든 용기 OK! 확장화구로 더 편리하고 쉽게 요리하세요
- 소프트 터치방식의 8단계 온도조절과 타이머 기능
- 과열방지 안전장치



1구 이동형 인덕션

STI2100-WBW

- 15단계 화력조절
- 고급스러운 WHITE 글라스 HIDDEN LED
- 음성안내 기능, 타이머, 급속가열, 보온, 차일드락 기능
- 과열방지 안전장치, 전원자동 꺼짐
- 빠르고 간편한 취사도구 필요한 장소에 적합
- 휴대 및 보관이 편리

전기레인지의 특장점 | 가스폭발 위험 無! 유해 가스 無! 편리한 사용!

전기요금은 부담없고, 만족은 커지고!

3구 전기레인지 전기요금 비교표

구 분	실소비전력(kw)	사용량(kw)	전기요금
1구 사용	1.1	99	6,980원
2구 사용	1.8	162	13,660원
3구 사용	2.2	198	17,480원
모든화구 사용	3.3	297	43,750원

※ 1일 3시간 1개월 사용시(30일) 누진세 미적용
 ※ 2016. 12. 1 전기요금 체계가 6단계에서 3단계로 변경되어 전기요금 부담이 줄어들었습니다.

경제적이고 효율적인 주방 실현!

저녁 식사 준비할때, 우리집 실내공기는 어떨까?



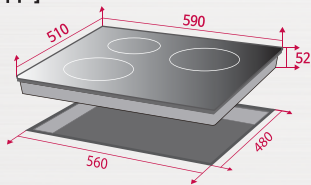
건강한 주방 공기를 위해 전기레인지를 사용해 보세요!

Product Line-up

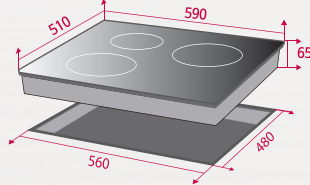
구분		하이브리드	하이라이트						인덕션	
모델명		SE-JB652SFC	SE-KP741SFB	SE-JL642TFB	SE-JC642TKB	SE-JL426TSN	SE-JL216TSN	SE-JL122HCCH	STI2100-WBW	
제품 이미지										
규격	제품크기(WxDxH) mm	590 x 510 x 65	590 x 510 x 52	590 x 510 x 52	590 x 510 x 52	290 x 510 x 49	295 x 370 x 65	360 x 280 x 65(손잡이 제외)	378 x 293 x 55	
	타공치수(W x D) mm	560 x 480	560 x 480	560 x 480	560 x 480	270 x 490	280 x 355	-	-	
	무게 (Kg)	9.3Kg	8.3Kg	8.3Kg	8.3Kg	3.5Kg	2.7 Kg	2.7 Kg	3 Kg	
열원		인덕션 1구 + 하이라이트 2구 CERAMA SPEED	하이라이트 3구 CERAMA SPEED	하이라이트 3구 CERAMA SPEED	하이라이트 3구 H. P. H. E	하이라이트 2구 H. P. H. E	하이라이트 1구 H. P. H. E	하이라이트 1구 H. P. H. E	인덕션 1구 -	
상판		글라스 상판	N. E. G	N. E. G	Ceramic glass	Ceramic glass	Ceramic glass	Ceramic glass	borosilicate glass (봉규산)	
에너지		정격전압 AC 220V / 60Hz 소비전력 (합계) 3,300W (전력제어) 대버너 하이라이트 2,200W (듀얼버너) 중버너 인덕션 1,800W (2,000W) 소버너 하이라이트 1,100W	AC 220V / 60Hz 3,300W (전력제어) 2,200W (듀얼버너)	AC 220V / 60Hz 3,300W (전력제어) 2,200W (듀얼버너)	AC 220V / 60Hz 3,300W (전력제어) 2,200W (듀얼버너)	AC 220V / 60Hz 2,900W 1,800W	AC 220V / 60Hz 2,000W 2,000W (듀얼버너)	AC 220V / 60Hz 2,000W 2,000W (듀얼버너)	AC 220V / 60Hz 2,100W (국내 등급 최대) - - -	
주요기능		화력단계 1~9단계, "0" Off 터치방식 슬라이드&다이렉트 터치 프레임 Beveled Gold Frame 전원연결방식 220V 바로 연결 화구 Size (mm) 대215(140)/중180/소150 대화구 확장 Dual버너	1~9단계, "0" Off 슬라이드&다이렉트 터치 Slim Silver Frame 220V 바로 연결	1~9단계, "0" Off 소프트 터치 Slim Silver Frame 220V 바로 연결	1~9단계, "0" Off 소프트 터치 Slim Silver Frame 220V 바로 연결	1~8단계 소프트 터치 220V 바로 연결 대200/소150	8단계 소프트 터치 220V 바로 연결 대205/소135	8단계 소프트 터치 220V 바로 연결 대205/소135	15단계 소프트 터치 220V 바로 연결 205 보온기능 인덕션 Booster기능 (급속가열) ※2,100W 국내 등급 최대	
안전기능		Timer 꺼짐 예약 일시정지 차일드 락 잔열표시 음성안내 부저음 부주의 작동방지 자동전원차단 과열방지 회로 폭주 보호 화구별 사용시간 제한 ERROR 표시	<input type="checkbox"/>	<input type="checkbox"/>	<input type="checkbox"/>	<input type="checkbox"/>	<input type="checkbox"/>	<input type="checkbox"/>	<input type="checkbox"/>	<input type="checkbox"/>

*H. P. H. E : High-Performance Heating Element

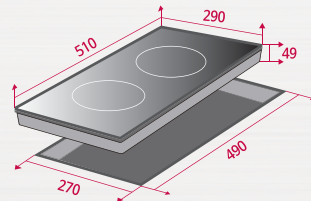
[상판가공치수]



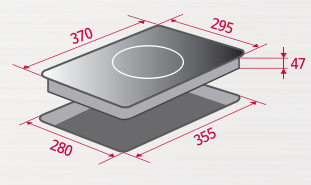
3구 하이라이트



3구 하이브리드



2구 하이라이트 (매립깊이: 57mm)



1구 하이라이트

▶ 고객 주방에 맞춰 다양한 설치가 가능합니다. (※ 스탠드형 케이스는 별도 구매) / 구매시 설치 가능 여부를 전문점 상담원과 반드시 확인 후 구매하시기 바랍니다.



스타리온 47개 서비스 대리점 1588-2203

더 친절하게!! 더 신속하게!!
스타리온 애프터 서비스

국내 제일 직영 서비스망
LG전자 120개 서비스 센터

스타리온의 모든 제품은
LG전자 서비스가 가능합니다.



STARION

A/S 연락처 스타리온 고객센터 1588-2203 / LG전자 서비스 1544-7777, 1588-7777
(51575) 경남 창원시 성산구 성산패총로 29 / www.starion.co.kr

· 본 카탈로그의 제품 소개는 제품 특징에 관한 소비자의 이해를 돕기 위한 것으로, 소개된 내용은 향후 시장 동향, 출시 시기에 따라 변경될 수 있으므로 해당 제품을 구입 시 제품 매뉴얼과 매장 판매원을 통하여 정확한 내용을 반드시 확인하시기 바랍니다.
· 본 카탈로그 제품의 색상은 인쇄 과정에서 인해 실제와 다를 수 있습니다.
· 본 카탈로그에 실린 모든 정보를 불법으로 도용할 경우, 저작권법에 의거 민형사상의 책임을 지게 되니 무단 전재와 복제를 금합니다.